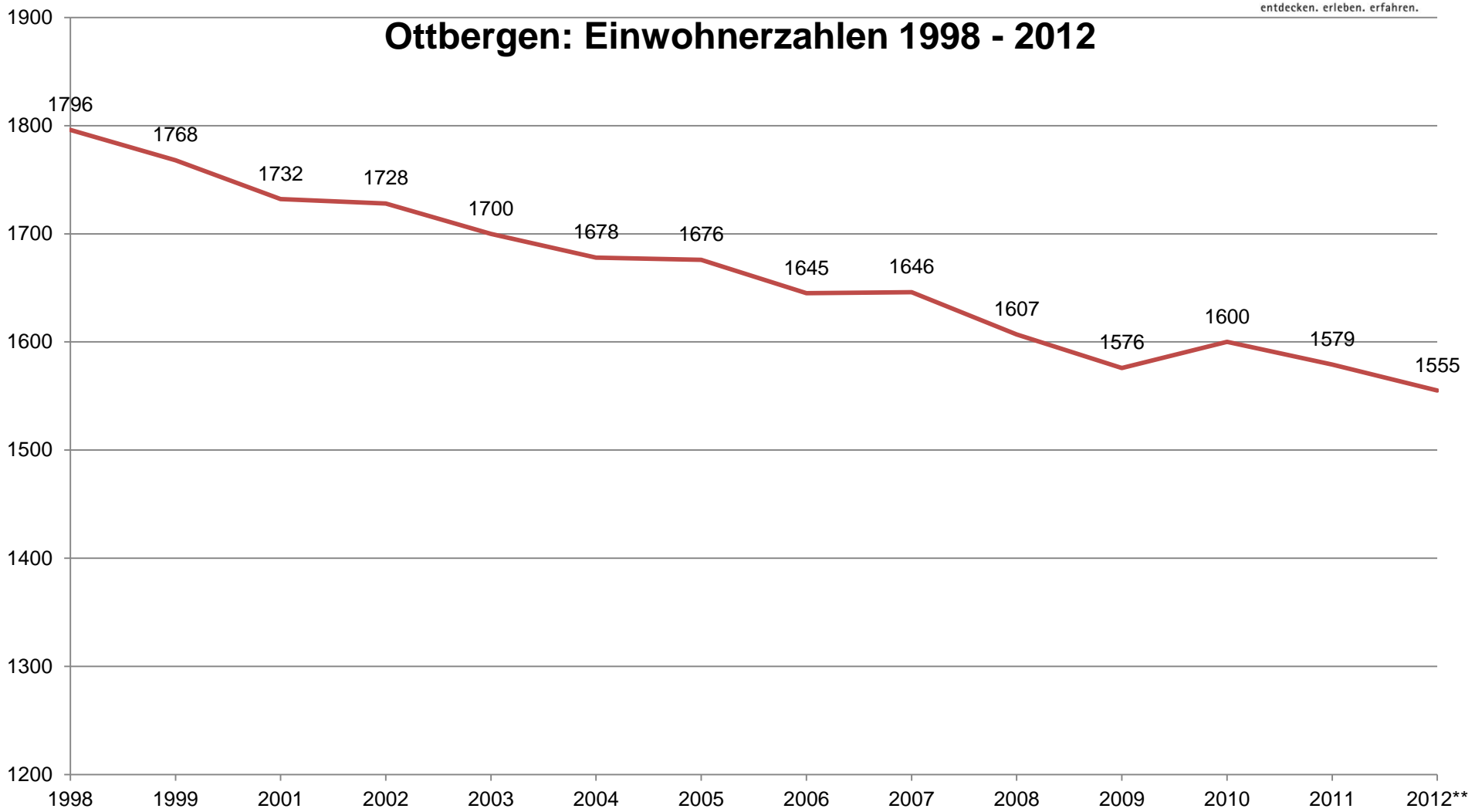


Demografieprozess in Ottbergen

**Auftaktveranstaltung „Chancen und Möglichkeiten im
demografischen Wandel“ am 23. August 2012**

Ottbergen: Einwohnerzahlen 1998 - 2012

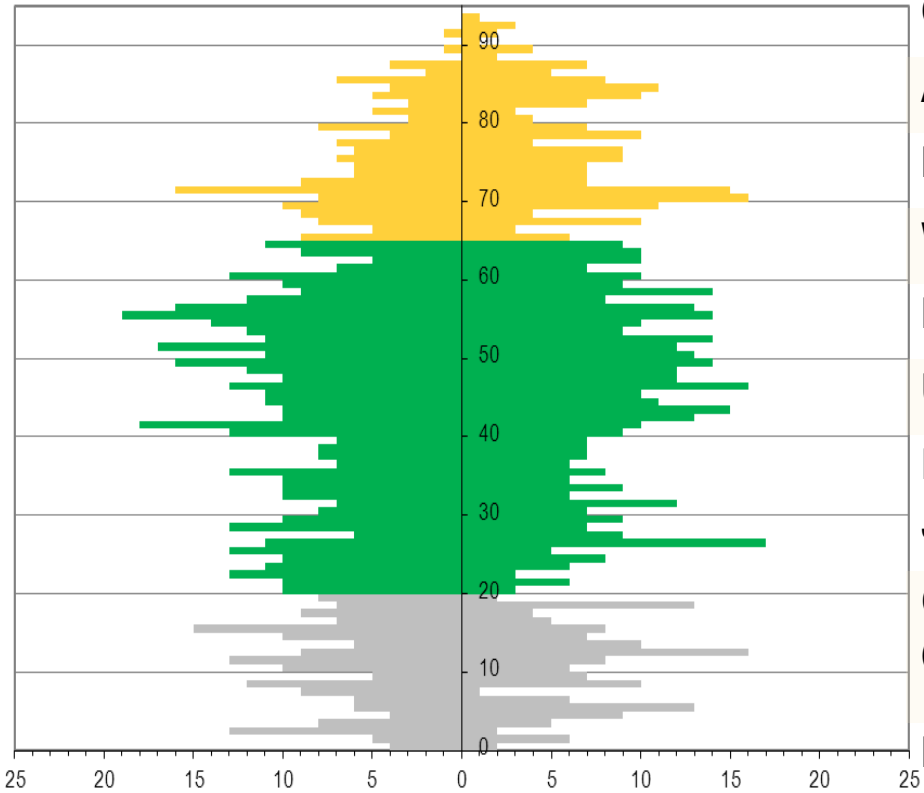


Entwicklung Einwohnerzahlen im Vergleich

Einwohnerentwicklung seit 2001				
	absolute Zahl			
	2001	2011		%
Godelheim	1054	915	-139	-13,19%
Bosseborn	647	571	-76	-11,75%
Bödexen	973	865	-108	-11,10%
Brenkhausen	1486	1348	-138	-9,29%
Ottbergen	1732	1579	-153	-8,83%
Fürstenau	1348	1238	-110	-8,16%
Ovenhausen	1221	1124	-97	-7,94%
Lüchtringen	3355	3097	-258	-7,69%
Stahle	2691	2516	-175	-6,50%
Kernstadt	14353	13586	-764	-5,32%
Bruchhausen	732	697	-35	-4,78%
Albaxen	1745	1731	-14	-0,80%
Lütmarsen	937	987	50	5,34%
gesamt	32274	30257	-2017	-6,25%

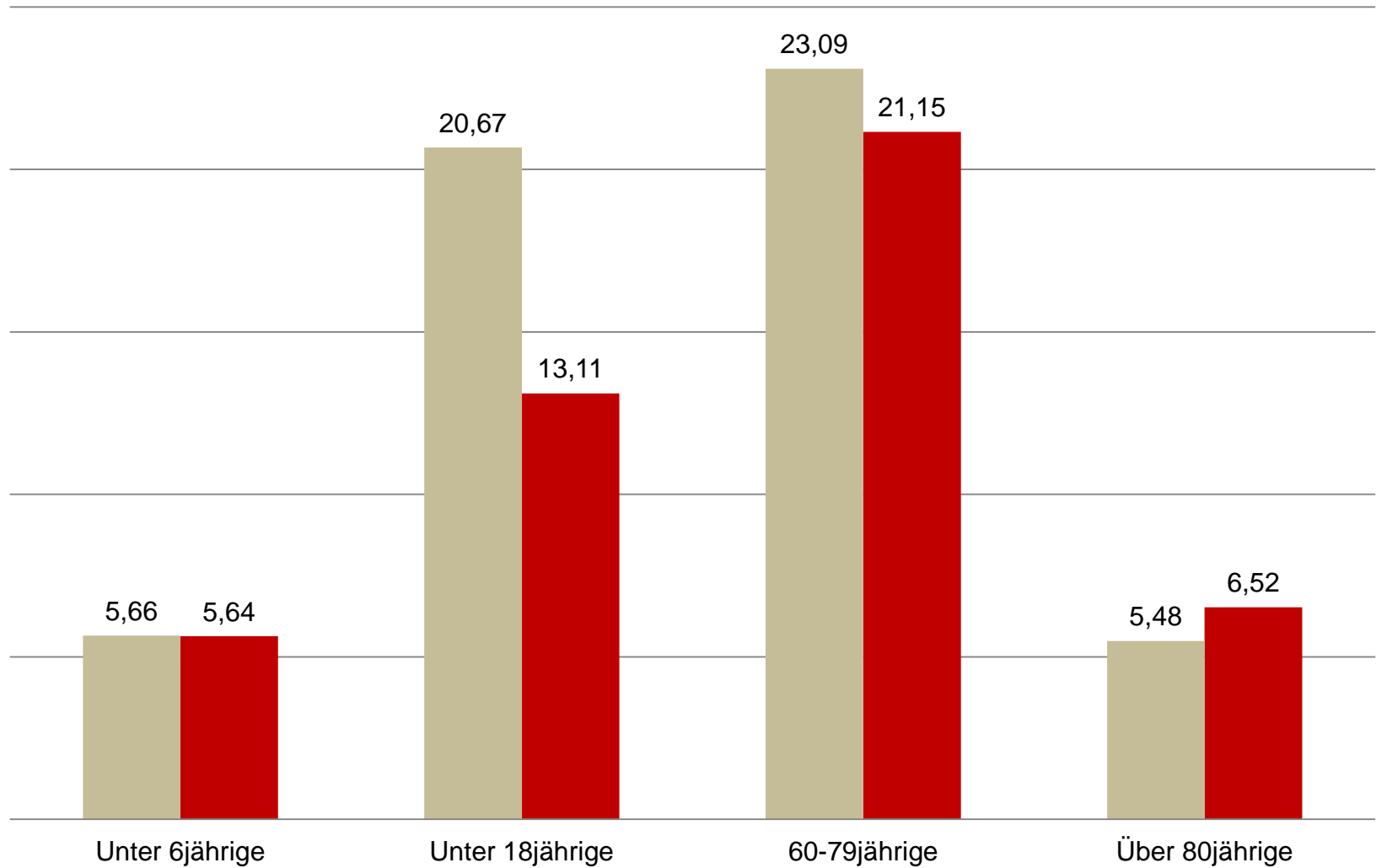
Allgemeine Daten

Ottbergen



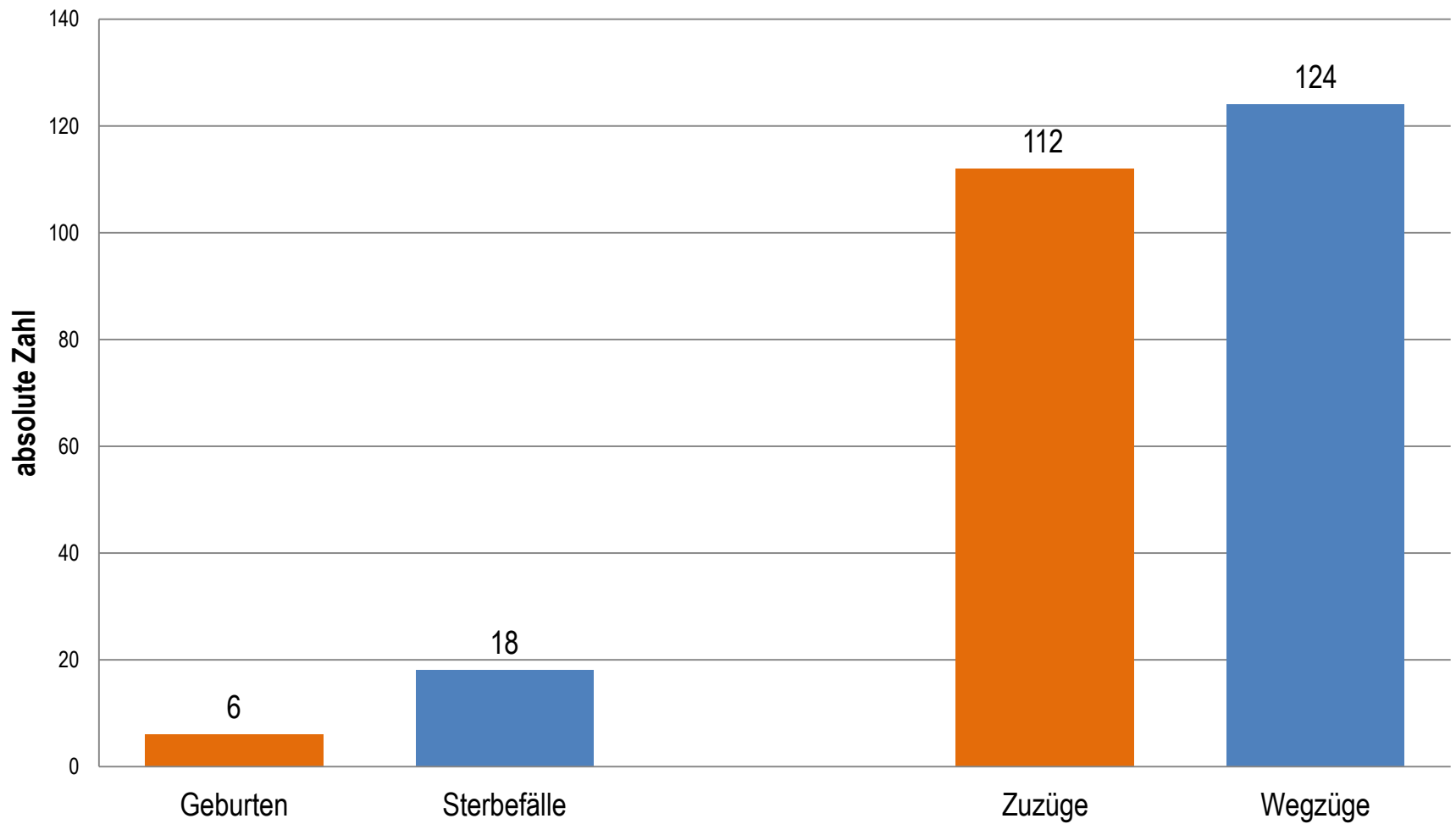
Gesamt 2011	1579 Einwohner
Ausländer	58 (=3,6%)
Männlich	814 (=52%)
Weiblich	765 (=48%)
Hochbetagte (über 80 Jahre)	110 (=7%) (D=6%)
Über 60 Jahre	447 (=28%) (D=25%)
Frauen zwischen 15-45 Jahre	235 (=15%) (Hx=17%) (D=19%)
Geburtenrate (Geburten auf 1.000 Einwohner)	5,14 (Hx=5,68) (D=8,3)
Durchschnittsalter	43,9 (Hx=44,2) (D=42,1)

Altersgruppenvergleich 2001 und 2011

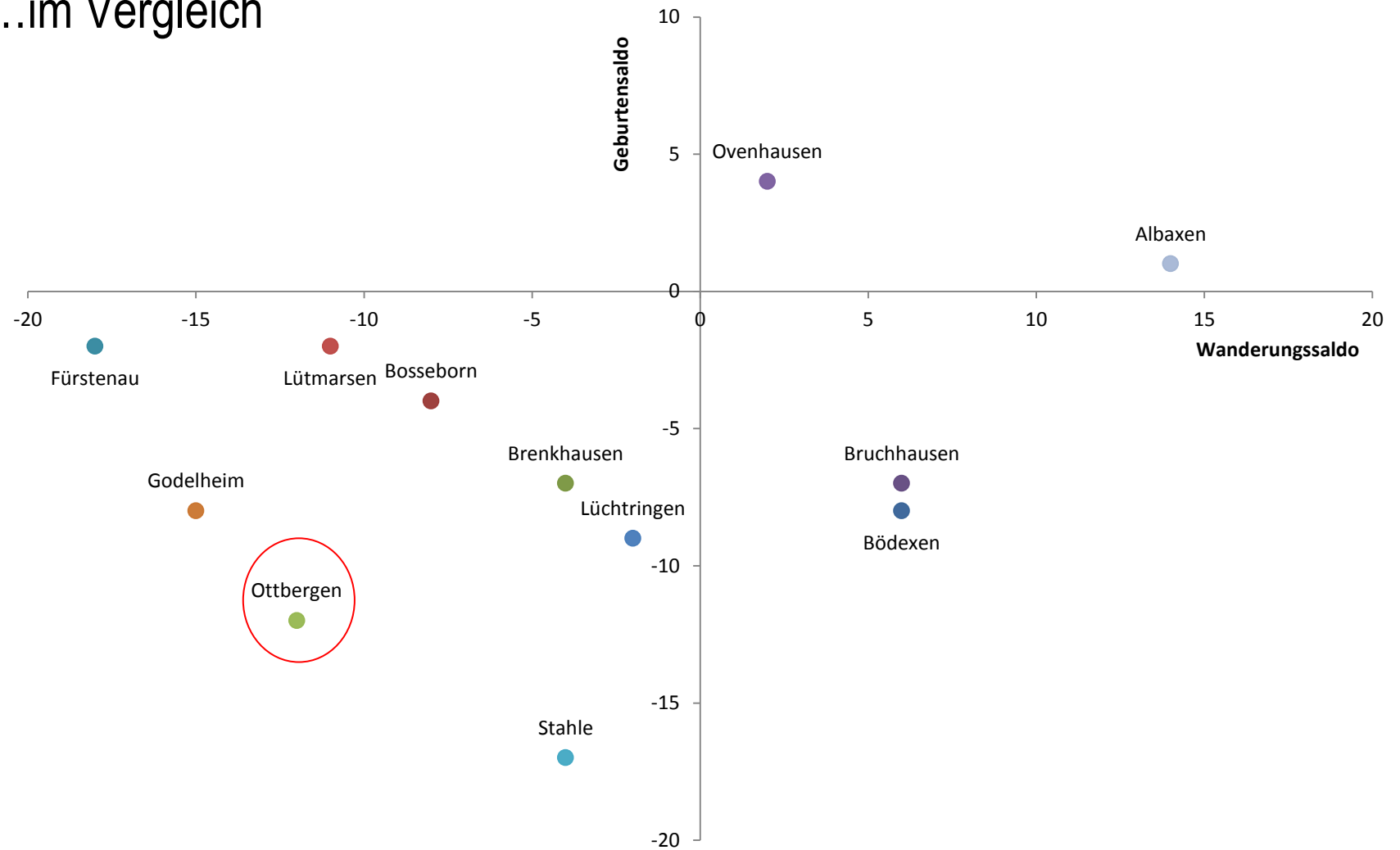


Geburten- und Wanderungssaldo

Geburten- und Wanderungssaldo Ottbergen 2011



...im Vergleich



Geburten-/Sterbesaldo/Wanderungssaldo im Jahre 2011

Stärken

- Gute Nahversorgung
- Gute Verkehrs-
anbindung durch
ÖPNV und B64
- Schule, Kiga
- Lebendige
Dorfgemeinschaft

Schwächen

- Verlust an
Arbeitgebern
- Mangel an attraktivem
Wohnraum
- B64

...Anknüpfen an Handlungen aus dem Jahr 2010

- Errichten eines „Runden Tisches“ mit Vertretern aus allen Ebenen
- nächste Schritte: Anschreiben, verbindliche Festlegung auf „Kümmerer“

Was wurde besprochen?

Dorfentwicklungsprozess Ottbergen – wie geht es weiter nach der Auftaktveranstaltung am 09.09.2010?

- Kümmerer: Ortsausschuss
Kulturgemeinschaft
Vereine
- Unterstützer: Stadt Höxter
Demografiebeauftragte
- Kreis Höxter
Herr Engel – Projektbeauftragter
- Arbeitskreis: Vertreter Ortsausschuss
Vertreter Kulturgemeinschaft
Vertreter Vereine
Freiwillige / Interessierte Bürger

Kontakt:

**Sinja Mund
Westerbachstraße 45
37671 Höxter**

**Stadthaus, A 020
fon 05271-963-1105
email s.mund@hoexter.de**